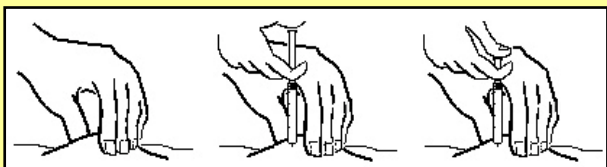
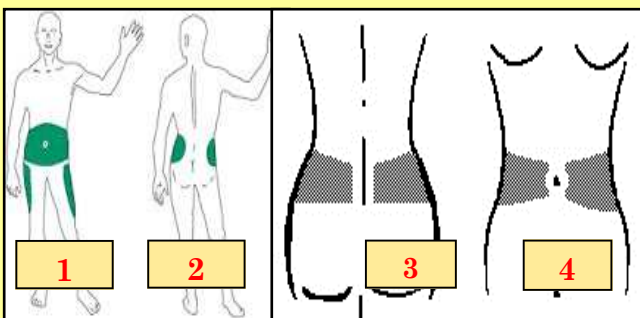


## Technique d'injection

Pincer doucement la peau pour réaliser un pli cutané



## Sites d'injection possibles



## Cas particulier de la grossesse

Les sites d'injection à privilégier :


la zone cutanée située entre la hanche et la ceinture (3) si une personne de votre entourage peut réaliser les injections.

## Surveillance des points d'injection :

Contactez votre médecin si le point d'injection est douloureux et/ou s'il existe une réaction du type urticaire ou une ulcération.

Si vous avez oublié de réaliser votre injection, contactez votre médecin le plus rapidement possible

N'hésitez pas à nous contacter :



**CREPvAL GRANTED**

**04 76 24 90 34**

**granted@orange.fr**

**Site internet :**

**<http://granted.ujf-grenoble.fr/>**



**Le traitement  
anticoagulant  
par  
auto-injection**



**Fiche d'information  
Réseau Ville-Hôpital  
CREPvAL GRANTED**

16 rue du Tour de l'eau  
38400 St Martin d'Hères  
Tél. : 04.76.24.90.34

Nov. 2013

